

# MANUMED OSTEO

La table d'examen et de traitement Manumed Osteo est indispensable au thérapeute qui tient à avoir un maximum de confort non seulement pour son patient, mais aussi pour lui-même. Cette table de traitement possède 4 (à 7) plateaux réglables indépendamment permettant de positionner le patient dans presque toutes les positions souhaitées. L'ajustement du pli entre les plateaux à réglage électrique est de série sur chacun des trois modèles Osteo différents. C'est l'idéal pour le thérapeute. Il éprouve vraiment plus de confort durant l'exercice de sa profession lourde physiquement. Une véritable table de qualité, à ne manquer sous aucun prétexte et d'usage flexible !



*"Une grande table pour les petites surfaces,  
à un excellent rapport qualité/prix."*

- 4 (à 7) parties à réglage indépendant, autorisant un nombre infini de positions assises ou allongées
- Positions cyphose et (anti-)Trendelenburg
- Stabilité maximale associée aux nombreuses possibilités de réglage
- Réglage électrique de la hauteur les réglages des différentes parties pour un confort maximum
- Position de traitement très détendue en décubitus ventral avec partie tête séparée (option)
- Parties jambières réglables individuellement (option)
- Plateaux capitonnés avec bords souples



Partner for Life

**ENRAF-NONIUS**

Boîte Postale 12080

3004 GB Rotterdam

Les Pays-bas


T: +31-(0)10 - 203 06 00

E: info@enraf-nonius.nl

www.enraf-nonius.com

# MANUMED OSTEO

## Manumed Osteo



Type	
416	Manumed Ostéo, réglage de la hauteur hydraulique
426	Manumed Ostéo, réglage de la hauteur électrique
446	Manumed Ostéo, commande périphérique de la hauteur et des différentes parties électrique

## Manumed Osteo, tête avec appui-bras réglables



Type	
418	Manumed Ostéo avec appui-bras réglables, réglage de la hauteur hydraulique
428	Manumed Ostéo avec appui-bras réglables, réglage de la hauteur électrique
448	Manumed Ostéo avec appui-bras réglables avec commande périphérique de la hauteur et des différentes parties électrique

## Manumed Osteo, tête avec appui-bras réglables et jambières séparées



Type	
419	Manumed Ostéo avec appui-bras réglables et jambières séparées, réglage de la hauteur hydraulique
429	Manumed Ostéo avec appui-bras réglables et jambières séparées, réglage de la hauteur électrique
449	Manumed Ostéo avec appui-bras réglables et jambières séparées, commande périphérique de la hauteur et des différentes parties électrique

## Spécifications techniques

Dimensions des plateaux (Lxl):	204 x 67 cm (option largeur 57 / 80 cm)
Hauteur réglable:	45-95 cm
Temps de montée (min.-max.):	environ 18 sec.
Capacité de montée:	
(Charge max dynamique):	200 kg (typ electr option 250 kg)
Charge max en statique:	600 kg
Voltage du réseau:	120/230VAC 50/60 Hz
Consommation du courant:	2.0 A max.

ATTENTION: COMMANDE PÉRIFÉRIQUE & REVÊTEMENT DE LUXE SONT OPTIONNEL



# OPTIONS<sup>(1)</sup> MANUMED OSTEO

## CAPITONNAGE

Couleur	Code
Noir	012
Gris	013
Sirius bleu	004
Bleu barbeau	169
Turquoise	141
Lavande	199
Jade	155
Menthe	138
Bordeaux	019
Rouge	139
Jaune	127
Beige	135
Noir	811
Gris	812
Rouge	852
Blanc	888
Bleu	933
Beige	851

Une table Enraf-Nonius assortie à chaque cabinet. Comme pour d'autres activités, une ambiance agréable est importante lors des actes de physiothérapie. Les patients doivent se sentir à l'aise dans la pièce où ils sont traités. Comme chaque thérapeute a son propre décor, nous considérons comme important que les tables de traitement puissent s'y intégrer sans choquer. Raison pour laquelle nous proposons plusieurs couleurs de châssis et de revêtement pour nos tables. Le skaï est disponible en 2 finitions.



Nos revêtements en skaï ne contiennent aucun phtalate et sont biocompatibles et ignifugés (non feu)- une combinaison unique qui les rendent parfaitement appropriés à un usage médical!



## CHÂSSIS

Couleur	code
Gris	Ral 7035
Noir	Ral 9005
Blanc	Ral 9010

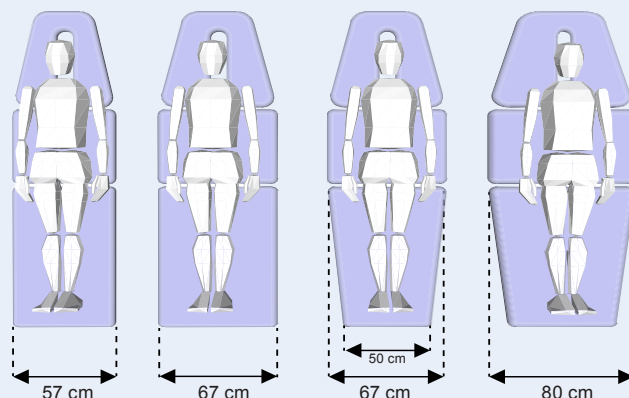
(1) = Note: A commander avec la table

# OPTIONS<sup>(1)</sup> MANUMED OSTEO

## CAPITONNAGE

Largeur de plateau	épaisseur				Section de jambe trapézoïdal	Section de jambe rectangulaire
	Normal 4 cm	DeLuxe 6 cm	Extra dur 4 cm	Extra doux 4 cm		
57cm	s	o	o	o	x	s
67 cm	s	o	o	o	s	o
80 cm	s	o	o	o	s	x

s = standard o = en option x = non disponible




## DENSITÉ DE MOUSSE:

Normal: 38 Kg/m<sup>3</sup>  
 DeLuxe: 38 Kg/m<sup>3</sup>  
 Extra dur: 70 Kg/m<sup>3</sup>  
 Extra doux: 4 cm 38 Kg/m<sup>3</sup> + 1,5 cm 30 Kg/m<sup>3</sup>



## FENTE NASALE

- A. Longue, avec bouchon (standard)
- B. Triangulaire (option) avec bouchon en option 1550813
- C. Sans fente nasale (option)



## RÉGLAGE DE LA HAUTEUR

- A. Hydraulique (416 / 418 / 419)
- B. Électrique (426, 428, 429) Commande au pied (standard)
- C. Électrique (446 / 448 / 449) Commande périphérique (standard)
- C. Électrique (426 / 428 / 429) Commande périphérique (optionnell)



## CAPACITÉ DE MONTÉE

- A. Électrique (426 / 446, 428 / 448 / 429 / 449) - max. 200 kg (standard)
- B. Électrique (426 / 446, 428 / 448 / 429 / 449) - max 250 kg (option)
- C. Hydraulique (416 / 418 / 419) max 200 kg



## AUTRES OPTIONS DES TABLES

- A. Accoudoirs rabattables (Seulement avec les modèles 446 / 448 / 449)
- B. Interrupteur de sécurité



(1) = Note: A commander avec la table



# ACCESSOIRES MANUMED OSTEO

## PORTE ROULEAU ET PAPIER

3450075	Porte rouleau (Impossible avec modèles 419, 429 et 449)
3445280	Distributeur sur pied (indépendant) pour rouleaux 40, 50 & 60 cm
3445284	Rouleaux papier, largeur 40 cm, longueur 150 m, par 5
3445278	Rouleaux papier, largeur 50 cm, longueur 150 m, par 5
3445279	Rouleaux papier, largeur 60 cm, longueur 150 m, par 4



3450075

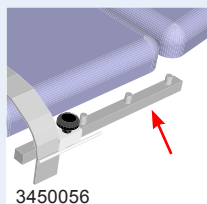
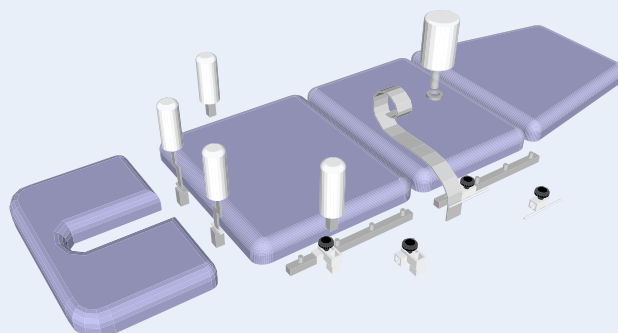


3445280




## ACCESSOIRES DE FIXATION

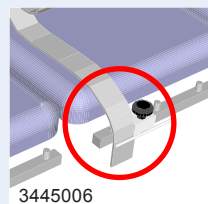
3450056	Rails de fixation (ensemble de 4) <sup>(2)</sup> (4)
3445007	Attache pour supports d'aisselles/d'épaules <sup>(1)</sup>
3445006	Attache pour sangles (2 obligatoires) <sup>(1)</sup>
3xxx007	Support d'aisselles et d'épaules <sup>(3)</sup>
3450068	Attache chromée, pour support d'épaules 3xxx030 <sup>(1)</sup> . 2 attaches pour 2 supports.
3xxx030	Support d'épaules pour la Manumed Ostéo <sup>(3)</sup>
3xxx019	Support pelvien pour Ostéo <sup>(2)</sup> (3)



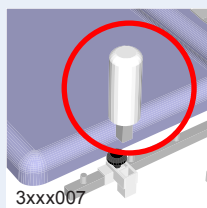
3450056



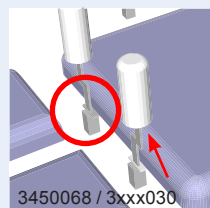
3445007



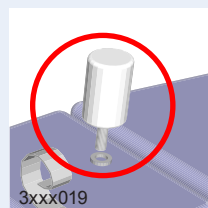
3445006



3xxx007



3450068 / 3xxx030



3xxx019

(1) = Pour utiliser ces attaches la table doit être équipée de rails de fixation  
 (2) = ATTENTION! A commander en même temps que la table, (contraintes de production)  
 (3) = disponible en différentes couleurs  
 (4) = Impossible avec modèles 446,448 et 449

## SANGLES DE FIXATION

3445023	Sangles de fixation avec attache velcro longueur 120 cm
3445014	Sangles de fixation avec attache velcro longueur 160 cm
3445015	Sangles de fixation avec attache velcro longueur 240 cm
3445475	Sangles de fixation avec fermoir plastique longueur 250 cm
3445474	Sangles de fixation avec fermoir plastique longueur 350 cm



3445023



3445014 / 3445015



3445474 / 3445475



# ACCESSOIRES MANUMED OSTEO

## TABOURETS (DISPONIBLE EN 18 COULEURS DIFFÉRENTES)


3xxx010	Tabouret, hauteur réglable 40-53 cm
3xxx011	Tabouret, mobile, hauteur réglable 59-85 cm
3xxx012	Tabouret, mobile, avec repose pieds, hauteur réglable de 59-85 cm
3xxx013	Tabouret mobile, siège anatomique, hauteur réglable de 43-56 cm
3xxx020	Tabouret mobile, siège selle, hauteur réglable de 59-85 cm
3496561	Ensemble de 5 roulettes pour tabouret mobile, parfaitement adaptées aux surfaces fragiles



## COUSSINS ET ROULEAUX

3xxx001	Coussin demi-cylindrique, spécial genou <sup>(1)</sup>	27x16x18 cm
3xxx002	Coussin demi-cylindrique, petit, spécial cheville <sup>(1)</sup>	28x9x11 cm
3xxx003	Coussin demi-cylindrique, large <sup>(1)</sup>	56x16x18 cm
3xxx021	Coussin demi-cylindrique <sup>(1)</sup>	50x18x10 cm
3xxx022	Coussin demi-cylindrique <sup>(1)</sup>	56x25x15 cm
3xxx023	Rouleau de massage <sup>(1)</sup>	50x Ø15 cm
3xxx004	Coussin de nuque, forme sablier <sup>(1)</sup>	30x15 cm
3xxx005	Coussin de massage <sup>(1)</sup>	34x27x8 cm
3xxx006	Coussin de visage, avec fente nasale <sup>(1)</sup>	40x20x15 cm
3xxx015	Coussin de table triangulaire <sup>(1)</sup>	50x30x15 cm
3xxx016	Coussin de table triangulaire <sup>(1)</sup>	50x40x30 cm
3xxx024	Coussin de table triangulaire <sup>(1)</sup>	50x40x12 cm
3xxx017	Rouleau d'exercice <sup>(1)</sup>	100xØ30 cm
3xxx029	Petit obturateur pour fente nasale <sup>(1)</sup>	13x9 cm
1550813	Obturateur pour fente nasale, forme triangulaire (uniquement en noir)	16,5 x 21 cm
3445297	Coussin triangulaire caoutchouc, Kaltenborn (uniquement en noir)	22,5 x 10,5 x 8,5
3446161	Sac de sable pour posture 1,2 kg <sup>(2)</sup>	15x25 cm
3446162	Sac de sable pour posture 2 kg <sup>(2)</sup>	18x27 cm
3446166	Sac de sable pour posture 4 kg <sup>(2)</sup>	25x35 cm
3446167	Sac de sable pour posture 7 kg <sup>(2)</sup>	30x45 cm


<sup>(1)</sup> = Disponible en 18 couleurs différentes  
<sup>(2)</sup> = Disponible en seule gris 013



# ACCESSOIRES MANUMED OSTEO

## HOUSSES DE TABLE

3445240	Housse, avec ouverture pour le nez	bleue
3445241	Housse, avec ouverture pour le nez	bordeaux
3445242	Housse, avec ouverture pour le nez	blanche
3445243	Housse, avec ouverture pour le nez	lavande
3445244	Housse, avec ouverture pour le nez	jade
3445245	Housse, avec ouverture pour le nez	beige
3445246	Housse, sans ouverture pour le nez	blanc cassé
3445247	Housse, sans ouverture pour le nez	bleu royal
3445248	Housse, sans ouverture pour le nez	anthracite
3445034	Housse, sans ouverture pour le nez	bordeaux
3445261	Housse, sans ouverture pour le nez	bleue
3445262	Housse, sans ouverture pour le nez	jade
3445267	Housse, sans ouverture pour le nez	blanche
3445259	Sangles élastiques pour les housses de table avec pinces aux deux extrémités, ensemble de 3	



## DIVERS

3446261	Ensemble de 3 escabeaux d'exercice, 50 x 38 x 32 cm, 40 x 32 x 21 cm et 30 x 22 x 14 cm
VK012668	Protection plastique (transparente) 60 x 40 cm
3450067	Set elevation 30 cm
3xxx032	Supports d'avant-bras (ensemble de 2) pour la Manumed Ostéo

